




Painaumien poistaminen matosta




1 Toimituksen jälkeen matossa saattaa olla painaamia, jotka ovat syntyneet mattoa rullattaessa. Pinaumat on helppo poistaa seuraavia työvaiheita noudattaen.




2 Suihkuta painaumalle kohtuullisesti puhdasta vettä. HUOM. Maton kuuluu olla kostea, ei märkä.



3 Hiero painaumaa puhtaalla froteepyyhkeellä kevyin pyöriävin liikkein.



4 Kun painauma ei ole enää näkyvässä, kuivaa kostea alue hiustenkuivaajalla. Varo kuitenkin, ettei hiustenkuivaajan ilmavirta ole liian kuuma.



5 Valmis. Pinauma on nyt kokonaan poissa!.

Osoitteesta golvabia.fi löydät lisää vinkkejä, kuinka pidät huolta matostasi.